

Exposé

Knaus Azur 500 FU 5.235€ Preisvorteil

37.990,- €

MwSt. ausweisbar

Fahrzeug



Technische Daten

Modell-/Baujahr	2023, 2023
Anzahl Schlafplätze	4
Gesamtlänge	734 cm
Gesamtbreite	231 cm
Höhe	272 cm
Innenhöhe	202 cm
Umlaufmaß	957 cm
Aufbaulänge	528 cm
techn. zul. Gesamtmasse	2000 kg
Auflastung	2000 kg
Infrastruktur	Küche WC
Liegeflächen	Bug (212x140) Heck (190x147)
Kühlschrankvolumen	133 l
Wasservorrat	45 l
	Rundsitzgruppe

Knaus Azur 500 FU 2023

Pakete

Winter-Paket

(Winterabdeckung Gaskasten im KNAUS Design
ALDE Warmwasser-Fußbodenheizung
ALDE Warmwasserheizung)

CHASSIS / FAHRWERK / AUFLASTUNGEN

Auflastung auf 2.000 kg*** (2.000 kg-Fahrwerk)

Wohnen / Schlafen / Polster und Stoffe

Flexible Tischverschiebung

Heizung / Klima / Gasversorgung / Wasserversorgung

TRUMA DuoControl CS (inkl. Gasfilter)

Elektro / Multimedia / Sicherheit

Combi-Außensteckdose (Strom + TV)

Steckdosen Plus-Paket

Fahrzeugdokumente

TÜV und Zulassungspapier

Fracht

360° Bilder entsprechen nicht dem ausgestellten Fahrzeugen, sondern Fahrzeugen der gleichen Baureihe.

Ausstattungsmerkmale können variieren.

Ihr Gérard Team


Finanzierung und Inzahlungnahme gerne möglich



Irrtümer und Zwischenverkauf vorbehalten


- Pakete (Winter-Paket)
- Bedienanleitung (deutsch)
- Dichtigkeitsgarantie 10 Jahre, MediKit Gutschein, SilwyREADY
- Gaskasten mit Außenklappe, Serviceklappe 34,9 x 29,6 cm, Bug links, KNAUS ServiceBox
- Aufbautür: KNAUS PREMIUM, Insektenschutztür, Multifunktionale Tasche im KNAUS Design
- Dachhaube 40 x 40 cm klar, mit Insektenschutz und Verdunklung (Bug), Ausstellfenster (Heck), Dachhaube 40 x 40 cm klar, mit Insektenschutz und Verdunklung (Heck), Pilzlüfter (Toilettenraum), Ausstellfenster 52 x 50 cm, mit Insektenschutz und Verdunklung (Toilettenraum), Rahmenfenster SEITZ S7P
- Seitenwände in Glattblech – Monoachser, Seitenwände in Campovolo Grau – Monoachser, KNAUS Embleme im Bug und im Heck, schwarz/chrom, Selbsttragende Fibre-Frame, Konstruktion Dach und Boden mit Maxi PS-Isolierung, GFK-Dach mit reduzierter Hagelempfindlichkeit in Weiß, Alu-Glattblech an Bug und Heck in Weiß
- Vorzeltleuchte in LED-Technik, KNAUS CATEYE evolution-Rückleuchte, mit exklusiver Nachtsignatur und dynamischen Blinkleuchten in LED-Technik, Dritte Bremsleuchte im exklusiven {MARKEN}-Design (über ganze Fahrzeugbreite / integriert / homogenleuchtend)
- Schränke und Staukästen hinterlüftet, Staukastenklappen mit Soft-Close-Funktion, Küchenschubladen mit Soft-Close-Funktion, Möbeldekor: Samoa Dark, Absatzdekor: Matara Teak, Strapazierfähiger Vinyl-Bodenbelag mit Midland Oak
- Wandverkleidung über Bett, Textiler Raumtrenner mit hochwertigem Aluprofil und intuitiver Magnetbefestigung, Stoffbespannung an der Decke, EvoPore HRC Matratze, nur Festbetten, Polsterauswahl: ELEGANT SILVER, Flexible Tischverschiebung

- Automatische Energiewahl für Kühlschrank (AES), Hochwertige KNAUS Küchenarmatur, Banktoilette THETFORD, Klappbare Wäschestange, im Toilettenraum oder Dusche, KNAUS Waschbeckenarmatur, 3-Flammen-Kocher mit elektrischer Zündung, Gussrost und Glasabdeckung mit Soft-Close, Aufklappbare Arbeitsplattenverlängerung an der Küche in der Smart-Wall, Kühlschrank 133 Liter
- Gasanlage 30 mbar, Gasschlauch Ausführung D/AT/ES/FI/BE/IT/NL/DK, Gasregler Ausführung D/AT/ES/FI/BE/IT/NL/DK, Heizung TRUMA Combi 6, Wasserversorgung mit Tauchpumpe, Warmwasserversorgung mit Einhebel-Mischbatterie, Zentrale Abwasserführung, ein Außenabfluss unter Boden, Frischwassertank 45 Liter, Festeinbau, Wasserfiltersystem „bluuwater“, TRUMA CP-Plus, digitales Heizungsbedienpanel, Füllstandsanzeige für Frischwassertank, TRUMA DuoControl CS (inkl. Gasfilter)
- Elektro-Kupplungsstecker zum Zugfahrzeug, Jäger 13-polig, Innenbeleuchtung in LED-Technik, 230 V SCHUKO-Steckdosen Variante „D/AT/ES/FI/BE/IT/NL/DK/SE“, TV-Vorbereitung mit Steckdose und Kabelverlegung/-durchführung, Intelligentes Ladegerät mit 25 A Ladeleistung, Control-Panel, Dynamische Ambientebeleuchtung mit Einschaltinszenierung, Schwanenhalsleuchten, Combi-Außensteckdose (Strom + TV), Steckdosen Plus-Paket
- Monoachser, Stabilisator-Sicherheits-Kupplung, Hydraulische Radstoßdämpfer, Rückfahrautomatik, Handbremse servounterstützt, Stützrad mit integrierter Stützlastanzeige, 17" Leichtmetallfelgen – Monoachser, Schwarzglanz-Frontpoliert im exklusiven KNAUS Design, Fahrwerk mit Längslenkerachse, KNOTT.ANS – selbstnachstellende Bremse, Standfixierung mit Kurbelstützen, Ersatzradhalterung, im Gaskasten, Auflastung auf 1.700 kg*** (2.000 kg-Fahrwerk), Auflastung auf 2.000 kg*** (2.000 kg-Fahrwerk)

Bilder








 Santander Consumer Bank

Schnell und unkompliziert zu Ihrem Wunschfahrzeug.

Als Händler-Partner der Santander Consumer Bank AG unterbreiten wir Ihnen gerne ein attraktives Angebot zur/zum:

- Fahrzeugfinanzierung
- Leasing

Wir beraten Sie gerne!



 Santander Consumer Bank

Schnell und unkompliziert zu Ihrem Wunschfahrzeug.

Als Händler-Partner der Santander Consumer Bank AG unterbreiten wir Ihnen gerne ein attraktives Angebot zur/zum:

- Fahrzeugfinanzierung
- Leasing

Wir beraten Sie gerne!

Verkäufer

Wohnwagen Gérard GmbH
Firma Gérard
Aichstraße 3-7
82380 Peißenberg

✉ verkauf@wohnwagen-gerard.de